

ca456

Cargador de sobremesa

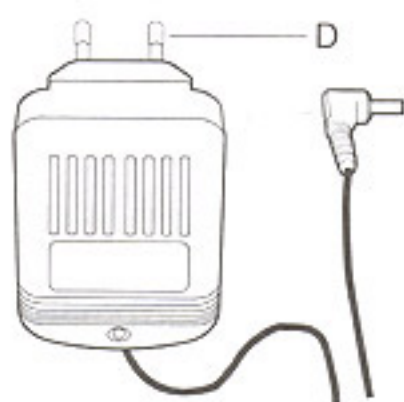
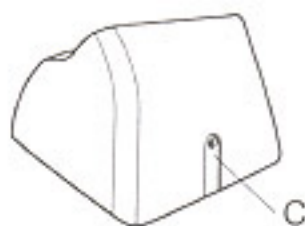
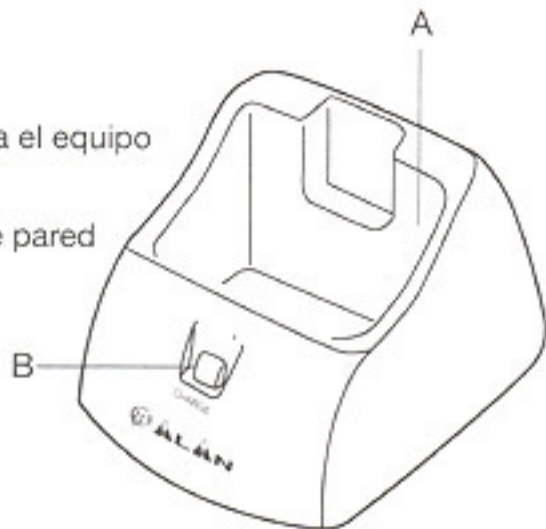
para transceptores ALAN 456, ALAN 503, ALAN 516 y similares

El CA456, además del propio cargador, incluye:

- Transformador
- 3 baterías recargables Ni-Cd

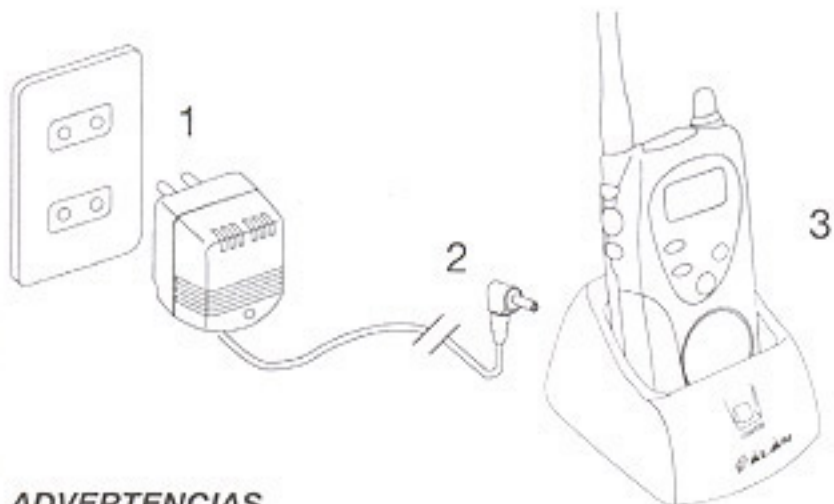
CARGADOR

- A. Receptáculo para el equipo
- B. Led de carga
- C. Toma para el transformador de pared



INSTRUCCIONES DE FUNCIONAMIENTO

1. Conecte el transformador de pared a una toma 230 Vac.
2. Inserte el conector del transformador en la toma de la parte trasera del cargador.
3. Coloque el equipo en el cargador: se encenderá el led rojo que indica que está cargando.
4. Para obtener una recarga completa de las baterías del equipo, éste debe permanecer en carga durante unas 16 horas.



ADVERTENCIAS

- Cuando finalice este intervalo, aconsejamos retirar el equipo del cargador.
- Para evitar un excesivo calentamiento de las baterías, le sugerimos no superar en exceso el tiempo de recarga indicado.



CA456

Incluye:

- 1º manual
- 1º cargador
- 1º transformador
- 3 baterías recargables NiCd



CARACTERÍSTICAS TÉCNICAS

Transformador

Tensión de entrada.....	230 Vca
Tensión de salida.....	12 Vcc
Intensidad de salida nominal.....	200 mA

Cargador

Tensión de entrada.....	12 Vcc
Intensidad de carga.....	100 mA

Baterías

3 baterías recargables Ni-Cd